



本講座用アンケート

質問 回答 8

8 件の回答



回答を受付中



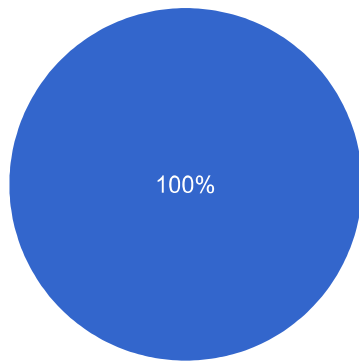
概要

質問

個別

講座にはどのように参加されましたか

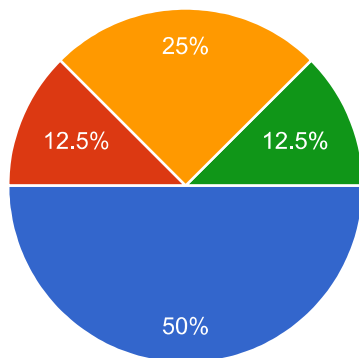
8 件の回答



- オンラインで参加
- 講義室でリアル参加

講座の内容はいかがでしたか

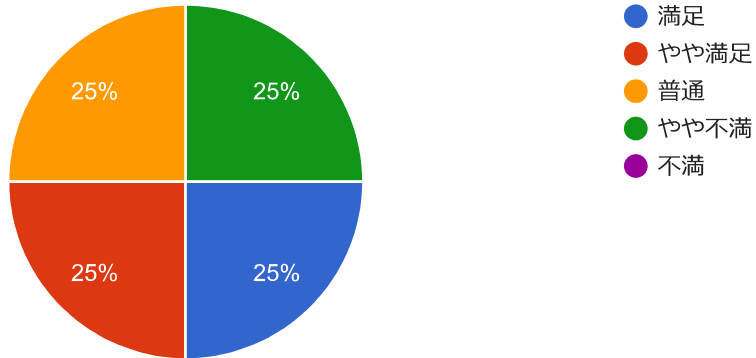
8 件の回答



- 満足
- やや満足
- 普通
- やや不満
- 不満

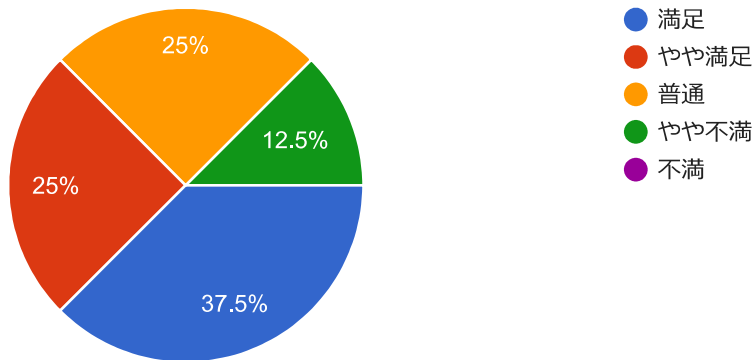
講座の進め方・教え方はいかがでしたか

8 件の回答



講座全体のサポートはいかがでしたか

8 件の回答



今回の講座で役に立ったことは何ですか

7件の回答

動画作成に興味を持ちました。作ってみたいと思います。先になるかもしれませんが。

スライドショーの作成が役にたちました。

撮影しました写真の管理に役立ちますので受講した甲斐がありました。
慣れてきましたら写真動画にもトライします！
ありがとうございましたm(_)_m

写真の編集やOneDriveの使い方など、覚えておくと便利なことが沢山ありました。動画を見たり本日の講義を思いだし、じっくり復習をしてみます。ありがとうございました。

OneDriveを知ったこと

写真の斜め補正ができなかったのですが、今回の講習で理解できました。
また、色々な補正が出来ることが理解でき、楽しみが増えました。

フォトについて機能、使い方がわかりました。

今回の講座でお気づきの点・ご感想をお知らせください

4件の回答

スケジュール上時間制限もあり説明の聞き落とし（見落とし）で後戻りできないと思い質問しづらい場面がありました。途中でも質問できたのでしょうか？

内容が盛りだくさんで、2回に分けて講座を行ったらよいと思いました。

課題を盛り込みすぎではと感じました。今回は写真の補正に力点を置き、動画については別途の講座にしてくださいとしっかりと受講したい。最初、一番要の補正の仕方がスルーになりそうでしたが、私としてはそこが一番知りたいところでした。クラウドについてももう少しお聞きしたかったのです。ガラ系の携帯とは知らずに画像を送ってしまったことがあり、動かなくなったと言われて苦い経験がありますので。

前回同様、私の耳が遠い為聞こえずらかったのですが、品田さんの声ははっきり聞こえます？
(好き勝手なことを書いて申し訳なし<m(_)_m>)

テキストが分かりやすく、後で実際に自分が写真編集できるのではと思います。

パソコン講座全体についてのフィードバックがございましたらお知らせください

3件の回答

各説明で入力のカーソルを追うのに必死になり大事な内容を聞き落としたところがありますがテキストを見直し理解できるように頑張ります。

色々な講座があり、このコロナ禍の時期に勉強できるのがありがたいです。

質問ですが、次回講座『パワーポイントで簡単YouTube動画を作ろう』ではパワーポイントのソフトを使用しますか。パワーポイントを持っていなくても参加できますでしょうか（オンライン講座の場合）
蓼沼